

SDA   
SWISS DENTAL ACADEMY

# SDA Trainingscenter München

---



# Die Swiss Dental Academy (SDA)

ZUSÄTZLICH ZU DEN PRAXIS-  
TRAININGS KÖNNEN SCHULUNGEN  
AUCH IN DEN SPEZIELLEN SWISS  
DENTAL ACADEMY  
TRAININGSZENTREN ABGEHALTEN  
WERDEN. DIESE BIETEN EINE  
OPTIMALE AUSSTATTUNG FÜR  
QUALITATIVE ZAHNMEDIZINISCHE  
WEITERBILDUNGEN, UM FACHWISSEN  
RUND UM GBT ZU VERMITTELN.

# 2006

GRÜNDUNG DER SDA

# +70

LÄNDER

# +400

SDA TRAINER

# +8000

KURSE PRO JAHR

# +60000

TEILNEHMER PRO JAHR



## SPEZIALISIERTE SDA- SCHULUNGSZENTREN

MÜNCHEN, NYON, MADRID, AMMAN,  
TOKIO, STOCKHOLM, KRAKOWICE,  
SYDNEY, DALLAS - UND WEITERE  
WERDEN FOLGEN

**SDA**   
SWISS DENTAL ACADEMY

# Das SDA Trainingscenter München

Das SDA-Schulungszentrum ist das Herzstück unserer EMS Niederlassung in München. Die großzügigen Räumlichkeiten mit Loft Atmosphäre und erstklassiger technischer Ausstattung eignen sich perfekt für intensive Hands On Trainings und den fachlichen Austausch während und nach dem Kurs.

An **15 voll ausgestatteten Phantomkopf-Tischen** mit jeweils zwei Arbeitsplätzen können die Teilnehmer unter Zuhilfenahme eigens dafür entwickelter Training Tools intensiv den Umgang mit AIRFLOW®, PERIOFLOW® und PIEZON® üben. **Dabei wird besonderer Wert auf die richtigen Einstellungen und die korrekte Handhabung der Instrumente gelegt.** Unsere speziell ausgebildeten SDA Trainer und eine Zahnärztin stehen Ihnen vor Ort mit Rat und Tat zur Seite.

Zusätzlich verfügt das SDA Trainingscenter über **2 voll ausgestattete Behandlungseinheiten, welche die Möglichkeit der Live-Behandlung am Patienten** während der Kurse bieten. Hier können die an den Phantomköpfen zuvor intensiv erlernten Fertigkeiten im Einzelcoaching mit der Trainerin am Patienten angewendet werden.



## DAS SDA Trainingscenter bietet Ihnen folgende Vorteile:

Regelmäßig stattfindende Kurse

Einzelne Mitarbeiter\*innen Ihrer Praxis können intensiv geschult werden

Moderne, hochwertige Trainingsausstattung

Praxisübergreifender, fachlicher Austausch & Networking

Ihr Praxisalltag kann trotz Kurs weiterlaufen

Fragen zur Gerätepflege können durch unser Technikteam vor Ort diskutiert und beantwortet werden

# So trainieren Sie im SDA Trainingscenter München

## Jedem Teilnehmer steht ein hochmoderner Trainingstisch mit modernster Ausstattung zur Verfügung:

- ✓ Vollausgestatteter Phantomkopf mit künstlichem Biofilm, Zahnstein und Konkrementen
- ✓ eigene GBT-Maschine (AIRFLOW® Prophylaxis Master) mit den neuesten Aufsätzen
- ✓ speziell für die Übungen entwickelte Trainingstools
- ✓ Immer die neuesten Instrumente & EMS Neuheiten
- ✓ eigene Absauganlage
- ✓ Zubehör, wie z.B. Stirnlampe, Video-Screens

Darüberhinaus verfügt das SDA Trainingscenter München über 2 voll ausgestattete Behandlungseinheiten (GBT Lounges) mit Intraoralkamera sowie ein modernes Sound-, Video- & Präsentationssystem.

**Unser kompetentes SDA Trainer-Team betreut Sie während des gesamten Trainings und lässt keine Frage offen.**



# So trainieren Sie im SDA Trainingscenter München

## All unsere Kurse bestehen zu 90% aus Hands-On Übungen.

Wir vermitteln Ihnen zuerst die wichtigsten Grundlagen der Guided Biofilm Therapy (GBT) und die richtigen Einstellungen an Ihrer GBT-Maschine.

Danach wird zu jedem Instrument zunächst die richtige Handhabung an unseren speziell entwickelten Trainingstools geübt und anschließend intensiv am Phantomkopf.

Dabei entscheiden Sie, in welchem Quadranten Sie gerne arbeiten möchten. Wir empfehlen gezielt in den Bereichen zu üben, wo Sie in der Praxis Schwierigkeiten haben. Unser hoch ausgebildetes Trainerteam unterstützt Sie ganz individuell bei Ihren Fragen und Herausforderungen.

Je nach Kursformat (BASIC, INTENSIV, KFO oder GBT MASTER CLASS) wird der Schwerpunkt der Übungen anders gelegt. Mehr Details dazu finden Sie auf den nächsten Seiten in den jeweiligen Kursbeschreibungen.



# Das Kursangebot der Swiss Dental Academy

Die Swiss Dental Academy steht für Präzision, Qualität und Fortschritt. Unsere praxisnahen Kurse, entwickelt von führenden Dentalexperthen, vermitteln nicht nur theoretisches Wissen, sondern auch die praktische Anwendung neuester Technologien und Techniken. So stärken wir Ihre Expertise und bereiten Sie auf die Herausforderungen einer sich stetig verändernden zahnmedizinischen Landschaft vor.

Sie haben dabei die Möglichkeit, das gesamte Praxisteam in Ihren eigenen Praxisräumen individuell schulen zu lassen oder einzelne Mitarbeiter in unser SDA Schulungszentrum in München zu senden.

Das Kursangebot gliedert sich dabei in mehrere Level, die Sie und Ihr Team vom Anfängerniveau bis zum GBT-Profi ausbilden.

## LEVEL 1

- GBT Praxistraining BASIC
- GBT Hands-On Coaching BASIC

## LEVEL 2

- GBT Praxis-Folgetraining (Spezialisierung)
- GBT Hands-On Coaching INTENSIV
- GBT Hands-On Coaching KFO
- GBT Coaching
- GBT E-Learning

## LEVEL 3

- GBT Master Class
- Zusatzmodul: Praxismarketing & Profitabilität mit GBT

● SDA Trainingscenter München

● GBT Praxistraining

● Virtuell, nur für GBT-zertifizierte Praxen



# Das Kursangebot der Swiss Dental Academy

## LEVEL 1

Besteht aus den BASIC-Trainings, welche vor allem für Anfänger geeignet sind, die die GBT noch nicht kennen bzw. noch nie nach diesem Behandlungskonzept gearbeitet haben.

In diesen Trainings geht es vor allem darum, die Grundlagen der GBT zu erlernen und die Möglichkeiten und Vorteile des AIRFLOWING® zu erleben.

## LEVEL 2

Besteht aus den INTENSIV-Trainings, welche für fortgeschrittene GBT-Anwender gedacht sind, die ihre Fähigkeiten verbessern und die Grundlagen der GBT vertiefen möchten.

In diesen Trainings liegt der Schwerpunkt auf der vertieften Anwendung von PERIOFLOW® und PIEZON®. Zudem gibt es speziell auf verschiedene Fachgebiete (z.B. Kieferorthopädie, Parodontologie, etc.) zugeschnittene Trainings, welche die speziellen Anwendungsgebiete der GBT in diesen Fachbereichen erläutern und vertiefen.

## LEVEL 3

Wird nur im SDA Trainingscenter München angeboten. Hier werden Sie in insgesamt 5 Modulen zum GBT Profi ausgebildet.

Die Inhalte sind auf Behandler/innen ausgerichtet, die bereits in der Praxis mit der GBT arbeiten und ihre Kompetenz vertiefen möchten. Der Schwerpunkt liegt dabei unter anderem auf der praktischen Anwendung, der Bewältigung der täglichen Herausforderungen aus der Praxis sowie auf Tipps und Tricks für das Praxismanagement, spezifischen fachlichen Vertiefungen, Ergonomie und der Optimierung der Nutzung Ihres GBT- Systems.



# Das Kursangebot des SDA Trainingscenter München


Kurs	Zielgruppe
GBT Hands-On Coaching <b>BASIC</b>	Anfänger, Schnupperkurs Level 1
GBT Hands-On Coaching <b>INTENSIV</b>	Fortgeschrittene, Intensivkurs Level 2
GBT Hands-On Coaching <b>KFO</b>	Intensivkurs für Fachpersonal aus der KFO Level 2
<b>NEU: GBT Master Class</b>	5 aufeinander abgestimmte Module mit intensiven Trainingseinheiten, Kurse der Level 1 & 2 müssen zuvor abgeschlossen sein Level 3
<b>Marketing &amp; Profitabilität Ihrer Praxis mit GBT</b>	Zusatzmodul; Level 2 von GBT Marketingmodul muss abgeschlossen sein Level 3

**Bitte beachten Sie:** Unsere Kurse sind nur für dentales Fachpersonal geeignet. Es gelten unsere Teilnahmebedingungen und AGB: [www.swissdentalacademy.com/de/agb](http://www.swissdentalacademy.com/de/agb)



# Das Kursangebot des SDA Trainingscenter München

Alle aktuellen Kurstermine finden Sie hier!



# GBT Hands-On Coaching **BASIC**

## GBT Hands-On Coaching **BASIC**:

### Kurszeiten & Dauer:

11 Uhr - 15:30 Uhr; 4,5 Stunden

### Benötigte Vorkenntnisse

AIRFLOW® Prophylaxis Master  
oder GBT-Machine sollte bekannt sein

### Fortbildungspunkte:

Zahnärzte erhalten für diesen Kurs 6 Punkte

### Schwierigkeitslevel:

Level 1, Anfänger

## Kursbeschreibung

In diesem Workshop werden die Grundlagen der GBT und ihre Vorgehensweise vermittelt. Der Schwerpunkt liegt vor allem auf der praktischen Übung sowohl am Phantomkopf und unseren Übungstools als auch am Patienten während der Live-Behandlung.

Theoretischer Einstieg (GBT Kompass) & Übungen an den Trainingstools und am Phantomkopf	11:00 - 12:15 Uhr
Pause, Einteilung der Kursteilnehmer in Gruppen & Patientenanamnese	12:15 - 12:30 Uhr
Demo Live Behandlung durch Trainerin	12:30 - 13:00 Uhr
Live Behandlung in wechselnden Gruppen	13:00 - 15:00 Uhr
Übungen an Phantomköpfen und Trainingtools in wechselnden Gruppen	13:00 - 15:00 Uhr
Infos zu Gerätepflege & Fragerunde	15:00 - 15:30 Uhr

Dieser Kurs wird auch als praktischer Teil im Rahmen der GBT Zertifizierung und deren Verlängerung anerkannt.

# GBT Hands-On Coaching **BASIC**

## Dieser Kurs eignet sich vor allem für:

- ✓ Neue Mitarbeiterinnen einer bereits GBT erfahrenen Praxis.
- ✓ AIRFLOW® Prophylaxis Master -Nutzer, die einen ersten Einstieg in die GBT erleben möchten.
- ✓ Im Rahmen der GBT Erst- und Rezertifizierung

## Details zum Ablauf:

- ✓ Kompakte Grundlagenvermittlung: Was ist die GBT?
- ✓ Basic Übungen an den Phantomköpfen und Übungstools.
- ✓ Pro Teilnehmer ca. 8-10 Minuten Einzelcoaching am Patienten (entspricht ca. 1-3 Zähnen)



# GBT Hands-On Coaching **INTENSIV**

## GBT Hands-On Coaching **INTENSIV**:

### **Kurszeiten & Dauer:**

11 Uhr - 15:30 Uhr; 4,5 Stunden

### **Fortbildungspunkte:**

Zahnärzte erhalten für diesen Kurs 6 Punkte

### **Benötigte Vorkenntnisse**

GBT Praxistraining oder GBT Hands-On Coaching BASIC sollte erfolgt sein

### **Schwierigkeitslevel:**

Level 2, Intensiv-Kurs

## Kursbeschreibung

In diesem Intensiv-Workshop werden die Grundlagen der GBT und ihrer Vorgehensweise vermittelt. Der Schwerpunkt liegt vor allem auf der detaillierten und intensiven praktischen Übung am Phantomkopf und unseren Übungstools.

Theoretischer Einstieg	11:00 - 11:45 Uhr
Übungen an den Trainingstools und am Phantomkopf - PART I	11:45 - 12:45 Uhr
Pause	12:45 - 13:00 Uhr
Übungen an den Trainingstools und am Phantomkopf - PART II	13:00 - 14:30 Uhr
Infos zu Gerätepflege	14:30 - 15:00 Uhr
Fragerunde	15:00 - 15:30 Uhr

Dieser Kurs wird auch als praktischer Teil im Rahmen der GBT Zertifizierung und deren Verlängerung anerkannt.

# GBT Hands-On Coaching **INTENSIV**

## Dieser Kurs eignet sich vor allem für:

- ✓ Mitarbeiter\*innen einer GBT zertifizierten Praxis zur Auffrischung der Kenntnisse
- ✓ Im Rahmen der GBT Erst- und Rezertifizierung
- ✓ Mitarbeiter\*innen, welche die GBT regelmäßig anwenden

## Details zum Ablauf:

- ✓ Intensive, betreute Übungen der richtigen Handhabung von AIRFLOW®, PERIOFLOW®, und PIEZON®
- ✓ Schwerpunkte auf PERIOFLOW® Nozzle , PIEZON® im Approximalbereich
- ✓ Intensiver Austausch und Klärung von Fragen aller Art
- ✓ Beantwortung technischer Themen



# GBT Hands-On Coaching **KFO**

## GBT Hands-On Coaching **KFO**:

**Kurszeiten & Dauer:**

10 Uhr - 17:00 Uhr; 7 Stunden

**Benötigte Vorkenntnisse**

keine

**Fortbildungspunkte:**

Zahnärzte erhalten für diesen Kurs 8 Punkte

**Schwierigkeitslevel:**

Level 2, Intensiv-Kurs

## Kursbeschreibung

In diesem Intensiv-Workshop werden die Grundlagen der GBT und ihre Vorgehensweise vermittelt. Der Schwerpunkt liegt vor allem auf der Anwendung von AIRFLOW® und PIEZON® zur gezielten und substanzschonenden Biofilm-Entfernung im Rahmen der Bracketumfeldpflege.

Alle erlernten Inhalte werden intensiv an unseren Phantomköpfen und Übungstools geübt.

Das Training wird zudem durch "Best-Practice" Beispiele GBT-erfahrener kieferorthopädischer Kollegen in Bezug auf Patientenzufriedenheit, Behandlungserfolge und Wirtschaftlichkeit abgerundet.

Allgemeine Theorie in der Bracketumfeldpflege	10:00 - 10:45 Uhr
AIRFLOW®: Theorie und praktische Übungen	10:45 - 12:30 Uhr
Mittagspause	12:30 - 13:30 Uhr
PIEZON®: Theorie und praktische Übungen	13:30 - 15:00 Uhr
Pause	15:00 - 15:15 Uhr
"Best-Practice"-Beispiele GBT & KFO	15:15 - 16:00 Uhr
Pflege & Wartung der GBT Maschine Fragerunde & Ausklang	16:00 - 17:00 Uhr

Dieser Kurs wird auch als praktischer Teil im Rahmen der GBT Zertifizierung und deren Verlängerung anerkannt.

# GBT Hands-On Coaching **KFO**

## Dieser Kurs eignet sich vor allem für:

- ✓ Mitarbeiter\*innen einer kieferorthopädischen Praxis
- ✓ Im Rahmen der GBT Erst- und Rezertifizierung

## Details zum Ablauf:

- ✓ Intensive, betreute Hands-On Übungen zur Bracketumfeldpflege mit passender Theorie
- ✓ Best-Practice Beispiele erfahrener Anwender
- ✓ Intensiver Austausch und Klärung von Fragen aller Art
- ✓ Beantwortung technischer Themen



## Vorteile des Bracket-Umfeld-Airflowing mit Erythritol-Pulver im Vergleich zu anderen Methoden<sup>1,2,3</sup>

1. Bessere supragingivale Biofilm-Entfernung im Front- und Seitenzahnbereich
2. Verringerte Biofilm-Neubildung nach 24 h
3. Effektivere und effizientere Reinigung - insbesondere im Bracketumfeld und approximal



## **AIRFLOW® in der Kieferorthopädie**

- Gezielte Biofilmentfernung und substanzschonende Tiefenreinigung des Zahnschmelzes mit AIRFLOW® und PLUS Pulver (mit Erythritol)
- Regelmäßige Bracketumfeldpflege im Rahmen des Bogenwechsels
- Vorbereitung der Bracketumfeldversiegelung
- Reduktion des Risikos der Entstehung von Karies, Gingivitis und Parodontitis bei Ihren Patienten

Jetzt Kurs buchen und profitieren!

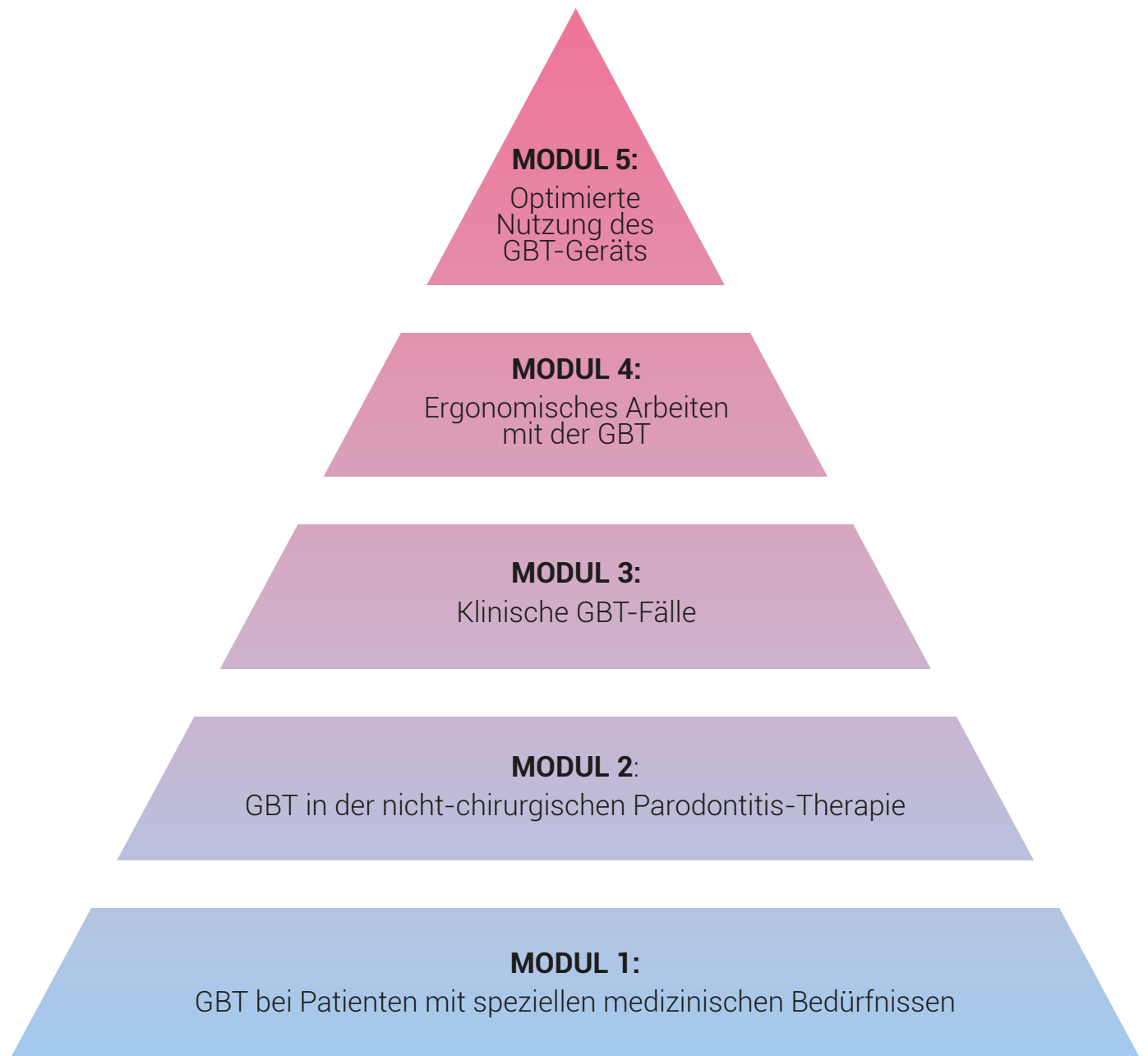


## LEVEL 3: Die GBT MASTER CLASS

### Werden Sie zum GBT Profi!

Die GBT Master Class ist ein aus insgesamt 5 Modulen bestehendes Kurskonzept, welches wichtige Einsatzbereiche der GBT abdeckt und intensiv vermittelt. Die Modulinhalte bauen inhaltlich aufeinander auf.

Der Schwerpunkt liegt in der praktischen Anwendung, welche in Live-Behandlungen an den Teilnehmern gegenseitig und am Phantomkopf geübt wird. Darüberhinaus gibt es auch viele theoretische Inhalte, welche zum Teil als Vortrag oder auch in Gruppenarbeit vermittelt werden. Es ist ein ausgewogenes Konzept mit einer guten Mischung aus Praxisbezug und der Vermittlung wichtiger, grundlegender theoretischer Inhalte.



# LEVEL 3: Die GBT MASTER CLASS

**Kurszeiten & Dauer:**

3 Tage mit je 7 h

**Fortbildungspunkte:**

24 Punkte (nur für Zahnärzte)

**Benötigte Vorkenntnisse**

Level 1 und 2

**Schwierigkeitslevel:**

Level 3

**Lernziele:**

Das Erlernen der professionellen GBT-Anwendung bei verschiedenen Patientengruppen und Behandlungsschwerpunkten, ergonomisches Arbeiten, der richtige Umgang mit der GBT-Maschine bzw. dem AIRFLOW® Prophylaxis Master.

## KURSTAGE UND LERNINHALTE

**Tag 1 = Modul 1 + passende Fälle aus Modul 3**

- Wie stufe ich Patienten richtig ein?
- Befunderhebung, Diagnosestellung, Risikobewertung
- Wie passe ich die Behandlung an die individuellen Bedürfnisse meiner Patienten an?
- untermauert mit vielen spannenden Patientenfällen

**Tag 2 = Modul 2 + passende Fälle aus Modul 3**

- Behandlungskonzepte in der nicht-chirurgischen Parodontitis-Therapie
- intensive Übung des Umgangs mit der PERIOFLOW® Nozzle
- Anwendung von: PIEZON® PI Max, PSR und PSL
- untermauert mit vielen spannenden Patientenfällen

**Tag 3 = Modul 4 + Modul 5**

- Ergonomisch am Patienten arbeiten
- viele Übungen zur verbesserten Ergonomie im Behandlungsalltag
- Tipps & Tricks zum richtigen Umgang mit Ihrer GBT-Maschine (neues Gerät oder ältere Version)

**Bitte beachten Sie:** Dieser Kurs ist für Zahnärzte und zahnmedizinisches Fachpersonal geeignet. Bitte stellen Sie sicher, nur solche Leistungen am Patienten zu erbringen, zu welchen Sie gemäß des Delegationsrahmens für zahnmedizinisches Fachpersonal auch befugt sind. Es gelten unsere Teilnahmebedingungen und AGB: [www.swissdentalacademy.com/de/agb](http://www.swissdentalacademy.com/de/agb)

# Zusatzmodul: **Praxismarketing & Profitabilität mit GBT**

## Holen Sie das Beste aus Ihrer Praxis mit der GBT!

Nutzen Sie die Vorteile der GBT gezielt für Ihr Praxismarketing. Bauen Sie Ihre Prophylaxeabteilung systematisch aus und nutzen sie das unentdeckte Potenzial.

### Kurszeiten & Dauer:

4 h, Online

### Fortbildungspunkte:

6 Punkte (nur für Zahnärzte)

### Benötigte Vorkenntnisse

Level 1 und 2 SDA-Trainings  
Level 2 von GBT Marketing Modul

### Schwierigkeitslevel:

Level 3

## DAS LERNEN SIE IM KURS

- wie Sie die Vorteile der GBT in Ihr Praxismarketing einbauen und gewinnbringend nutzen können
- Patienten dauerhaft an Ihre Praxis binden können
- mit dem systematischen Auf- und Ausbau Ihrer Prophylaxeabteilung den Grundstein für langfristigen Praxiserfolg legen
- den Profit Ihrer Praxis indirekt erhöhen
- Beispiele erfolgreicher GBT Praxen weltweit verstehen und von ihnen lernen





# So zufrieden sind unsere Teilnehmer



# 5.0



durchschnittliche Teilnehmerbewertung, von 5.0  
möglichen Punkten\*

# 90%

der Teilnehmer würden an diesem  
Training noch einmal teilnehmen\*

# 93%

der Teilnehmer würden diesen  
Kurs weiterempfehlen\*,

## Teilnehmerstimmen

”

Super Ausstattung und Location - mir hat es sehr gut gefallen und ich komme wieder.

”

Tolle Ergänzung zum GBT Praxistraining, vor allem der Umgang mit der PERIOFLOW® Nozzle wurde nochmal gut erklärt und deutlicher.

”

Ich bin begeistert und konnte meine Kenntnisse vertiefen.


”

Wir empfehlen das GBT Hands-On Coaching INTENSIV, weil es eine sehr gute Auffrischung auch für Zahnärzte ist.

”

Ich habe in kurzer Zeit sehr viel gelernt, was ich in der Praxis direkt umsetzen kann.





[swissdentalacademy.com](https://swissdentalacademy.com)

## SDA Trainingscenter München

---

EMS Electro Medical Systems GmbH

Stahlgruberring 12

81829 München

Eingang: 3. Stock links

**Kontakt:**

[sda@ems-ch.de](mailto:sda@ems-ch.de)

+498942716140

**SDA**   
SWISS DENTAL ACADEMY